
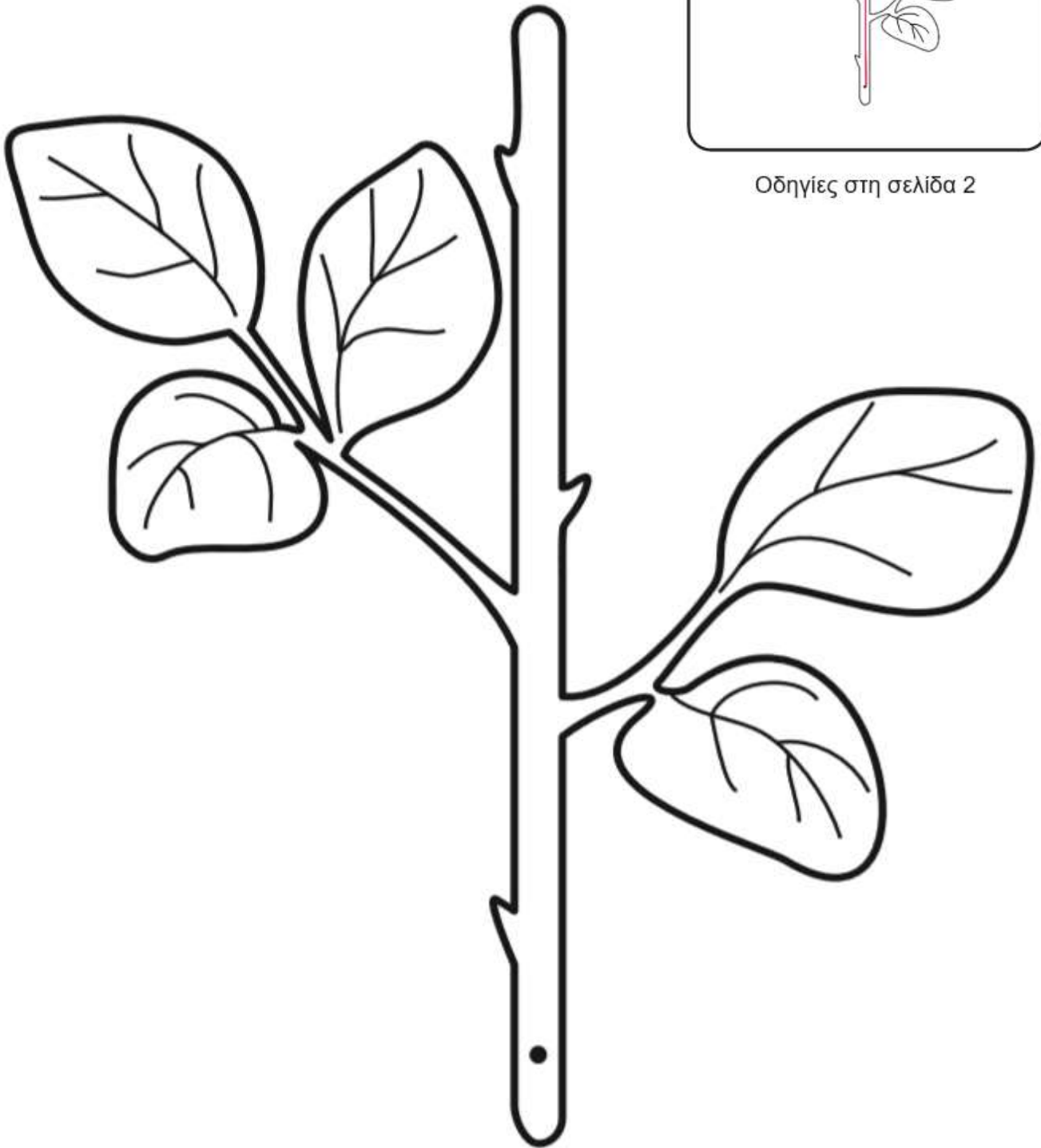




Φτιάξε μια χρήσιμη πασχαλίτσα!



Οδηγίες στη σελίδα 2



Φτιάξε την όπως βλέπεις εδώ!



Τα μάτια μπορείς να τα κόψεις ή να τα ζωγραφίσεις πάνω στο σώμα της μ' έναν λευκό μαρκαδόρο.



Τις μαύρες βούλες (αντί να τις κόψεις & κολλήσεις) μπορείς να τις ζωγραφίσεις κατ' ευθείαν πάνω στο σώμα της μ' έναν μαύρο μαρκαδόρο.