



## Χειροτεχνία: Ανοιξιάτικο στεφάνι

*Φέρε την Άνοιξη στο σπίτι σου,  
μ' αυτό το όμορφο στεφάνι!*

### Χρειάζεσαι:

- ο Το αρχείο PDF με το πατρόν (κάνε κλικ στη «Λήψη του PDF» για να το κατεβάσεις).
- ο Πράσινο χαρτόνι (για το στεφάνι).
- ο Χαρτόνι κανσόν σε διαφορετικά χρώματα για τα λουλούδια, τα φύλλα και τους μίσχους.
- ο Ένα μικρό, λεπτό ψαλίδι ή ένα κοπίδι.
- ο Κόλλα.

### Πώς να το φτιάξεις:

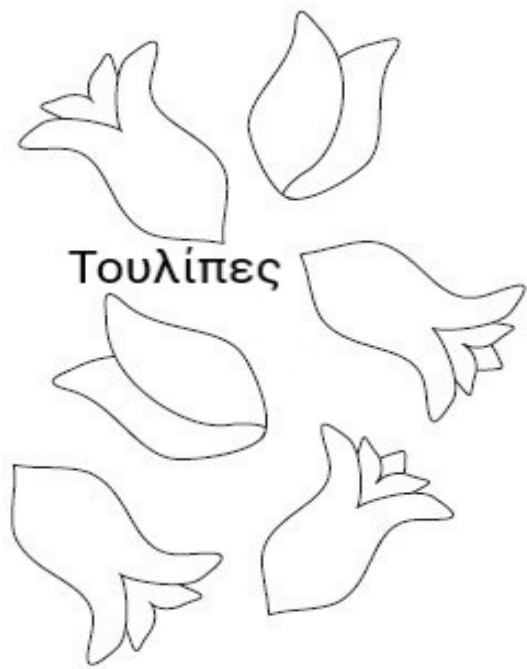
- ο Εκτύπωσε όλα τα πρωτότυπα πατρόν σε λευκό χαρτί.
- ο Σύρραψε το στεφάνι πάνω στο πράσινο χαρτόνι και κόψε το.
- ο Σύρραψε το πατρόν των λουλουδιών και φύλλων στα χρωματιστά χαρτόνια και κόψε τα.
- ο Κόλλησε τα κομμένα άνθη πάνω στο στεφάνι.



*Έτοιμο το στεφάνι σου!*

*Έγινε τόσο ωραίο σαν το δικό μου;*


*Ή ωραιότερο;*



Τουλίπες




Πρίμουλα



Νάρκισσοι



Κρόκοι



Γάλανθοι

