





# ΕΝΑ ΤΕΛΕΙΩΣ ΔΙΑΦΟΡΕΤΙΚΟ ΑΒΓΟ

## Οδηγίες:

Κόψτε τα περιγράμματα των λωρίδων Α και Β. Κολλήστε την ανοιχτή πλευρά του 5 πάνω στην διακεκομμένη λωρίδα του Β, σύμφωνα με την αρίθμηση. Μετά διπλώστε την μεγάλη λωρίδα που δημιουργήθηκε στις διακεκομμένες γραμμούλες όπως το ακορντεόν (μια αριστερά, μια δεξιά). Το δίπλωμα του χαρτιού θα το παρουσιάζετε εσείς πρώτα στα παιδιά βήμα-βήμα και αυτά θα ακολουθούν, έτσι ώστε να τελειώσουν όλα ταυτόχρονα. Κρατώντας το διπλωμένο αβγό κόβετε με ένα φαλίδι γύρω-γύρω την χοντρή γραμμή της σελίδας 1. Προσοχή! Μην κάνετε το λάθος και κόψτε στα πλάγια! Έτσι έχετε το «τελειώς διαφορετικό αβγό» που μπορεί να σας διηγηθεί την πραγματική ιστορία του Πάσχα!

Έτσι πρέπει να φαίνετε το έτοιμο αβγό σας! →



<p><b>A</b></p> 	<p>Ποιος είναι αυτός ο άνθρωπος με το βαρύ ξύλινο σταυρό στην πλάτη Του;</p> <p>2</p>	 <p>3</p>	<p>Είναι ο Ιησούς Χριστός, ο Γιος του Θεού. Τον καταδίκασαν σε θάνατο, ενώ ήταν εντελώς αθώος.</p> <p>4</p>	<p>Ο Θεός αγάπησε τόσο πολύ εμένα κι εσένα, ώστε παρέδωσε το Γιο Του στο θάνατο για μας!</p> <p>5</p>
<p><b>B</b></p>  <p>6</p>	<p>Ο Ι. Χριστός πήρε πάνω Του την τιμωρία για τις δικές μας αμαρτίες – (τις κακές πράξεις, σκέψεις και λόγια μας, ...την απιστία μας γενικά).</p> <p>7</p>	<p>Αφού ο Ιησούς πέθανε, τοποθέτησαν το σώμα Του σ' έναν τάφο. Μπροστά στην είσοδο έβαλαν μια μεγάλη πέτρα. Έτσι τελειώνει άραγε η ζωή τού Χριστού;</p> <p>8</p>	 <p>Όχι! Τρεις μέρες μετά, ο Θεός ανήγειρε το Χριστό από τους νεκρούς. Οι γυναίκες πρώτες ανακάλυψαν ότι ο τάφος Του ήταν άδειος!</p> <p>9</p>	<p>Πάσχα σημαίνει:</p> <p><b>Ο ΧΡΙΣΤΟΣ</b></p> <p><b>ΑΝΑΣΤΗΘΗΚΕ!</b></p> <p>Τώρα ζει στον ουρανό. Μας ακούει όταν Του μιλάμε. Αν Του το ζητήσουμε θα μας χαρίσει την αιώνια ζωή.</p> <p>10</p>

Κολλήστε την ανοιχτή πλευρά του 5 εδώ!